

# RELATÓRIO ANUAL DE INFORMAÇÕES 2019

## RESUMO

### APRESENTAÇÃO



Entidade associada:



#### Nesta edição:

<b>Apresentação</b>	1
<b>Governança Corporativa</b>	1
<b>Aspectos Previdenciais e atuariais</b>	2
<b>Informações Contábeis</b>	3
<b>Política de Investimentos</b>	3
<b>Despesas 2019</b>	5

**Prezado Participante,**

A FACEPI tem a satisfação de apresentar o Resumo do Relatório Anual de Informações-2019, cujo objetivo é transmitir a você, todas as informações importantes sobre seus planos de aposentadoria. Aqui, você encontrará, de forma mais resumida, as informações acerca da situação patrimonial da entidade, da política e dos resultados dos investimentos, das despesas administrativas e da situação atuarial dos planos de benefícios.

No site da FACEPI – [www.facepi.com.br](http://www.facepi.com.br) – você encontra mais informações sobre seus planos de benefício, dicas sobre educação financeira e previdenciária e na área restrita, você pode acompanhar a evolução do seu saldo. Para maiores informações, consulte-nos por meio dos canais de comunicação que estão à sua disposição. Boa leitura!

***Diretoria Executiva da FACEPI***

### GOVERNANÇA CORPORATIVA

O ano de 2019, principalmente na área financeira, foi de muita volatilidade em virtude das crises políticas e econômicas (interna e externa) e da queda da taxa básica de juros do país (Selic), que encerrou o ano em seu patamar mais baixo da história, 4,5% . Sem dúvida, um ano de muitos desafios para todas as Entidades Fechadas de Previdência Complementar (EFPC), porém, com uma gestão determinada que segue ao cumprimento de estratégias da seleção de ativos, que tem por base o Estudo de ALM e suas Políticas de Investimentos, conseguimos alcançar bons resultados.

Para o exercício de 2020, reforçamos nosso compromisso de continuar trabalhando, em conjunto, com todos órgãos estatutários da Entidade, a fim de valorizar, cada vez mais, nosso Patrimônio, garantir o pagamento dos benefícios previdenciários e estabelecer um relacionamento sólido e transparente com nossos participantes, aposentados e beneficiários.

## ASPECTOS PREVIDENCIÁRIOS E ATUARIAIS

## PLANO DE BENEFÍCIO DEFINIDO/PLANO DE BENEFÍCIO PREVIDENCIÁRIO Nº 002

- Em 31/12/2019, a FACEPI contava em seu Plano BD com 99 participantes ativos, 1063 aposentadorias programadas, 41 aposentadorias por invalidez, 308 pensões por morte, 14 auxílios funeral e 31 resgates de reserva de poupança, totalizando um valor anual pago de R\$ 29.349.824,26.
- As provisões matemáticas a constituir representam o compromisso assumido pela Patrocinadora, em função do Saldamento do Plano de Benefícios Definido. Comparativamente às Provisões Matemáticas posicionadas no encerramento do exercício de 2018 (R\$ mil 382.028), houve uma variação de 8,40%.

Valores em R\$ mil	
Provisões Matemáticas	414.122
Benefícios Concedidos	425.223
Benefícios à Conceder	25.953
(-) Provisões Matemáticas a Constituir	37.054
Superávit acumulado	40.601

## PLANO DE CONTRIBUIÇÃO VARIÁVEL

- Em junho/2010, iniciou-se o recolhimento das primeiras contribuições ao Plano de Contribuições Variável - PCV. Em 31 de dezembro de 2019, o referido plano contava com um número de 120 ativos, 37 aposentadorias pelo Benefício Proporcional Diferido, 121 aposentadoria por tempo de serviço, 04 pensionistas, 02 auxílios doença e 145 resgates, totalizando um valor pago de R\$ 4.729.311,22 .
- As provisões matemáticas são os compromissos assegurados pelo plano de benefícios aos seus participantes, representam o valor atual dos compromissos atuais (benefícios concedidos) e futuros (benefícios a conceder).

Valores em R\$ mil	
Provisões Matemáticas	54.784
Benefícios Concedidos	41.952
Benefícios à Conceder	12.832
Déficit acumulado	7.107

## INFORMAÇÕES CONTÁBEIS

O Balanço patrimonial é a demonstração contábil destinada a evidenciar, o conjunto de bens e direitos (ATIVO) e as obrigações (PASSIVO), numa determinada data, facilitando o conhecimento e a análise da situação financeira da Entidade. Confira abaixo o Balanço Patrimonial dos Planos administrados pela FACEPI, em 31 de dezembro ( em reais mil).

## PLANO BD

ATIVO	2019	2018
Disponível	2.957	43
Realizável	471.597	425.339
<b>TOTAL DO ATIVO</b>	<b>474.554</b>	<b>425.382</b>
PASSIVO		
Exigível Operacional	208	194
Exigível Contingencial	57	57
Patrimônio de Cobertura do Plano	454.723	406.812
Fundos	19.566	18.319
<b>TOTAL DO PASSIVO</b>	<b>474.554</b>	<b>425.382</b>

## PLANO CV

ATIVO	2019	2018
Disponível	14	7
Realizável	65.074	60.274
<b>TOTAL DO ATIVO</b>	<b>65.088</b>	<b>60.281</b>
PASSIVO		
Exigível Operacional	33	11
Patrimônio de Cobertura do Plano	47.677	47.685
Fundos	17.378	12.585
<b>TOTAL DO PASSIVO</b>	<b>65.088</b>	<b>60.281</b>

## POLÍTICA DE INVESTIMENTOS

A Política de Investimentos dos Planos Administrados pela FACEPI é o documento que estabelece as regras e condições para aplicação dos recursos da entidade, nela podemos observar os princípios, metodologias e parâmetros estabelecidos, visando garantir, ao longo do tempo, a segurança, liquidez e rentabilidade adequadas e suficientes ao equilíbrio entre ativos e passivos do plano.

Segmento	Benchmark	
	PBD	PCV
PLANO	INPC + 4,38%a.a.	INPC + 4,44%a.a.
Renda Fixa	25% CDI + 75% (INPC + 4,38%)	65% CDI + 30% IMA-B5 + 5% IMA-B5+
Renda Variável	IBOVESPA	IBOVESPA
Estruturados	120% CDI	120% CDI
Exterior	MSCI World	MSCI World
Imobiliário	INPC	INPC
Operações com Participantes	INPC + 5,00%a.a.	INPC + 5,00%a.a.

### Alocação de Recursos por Segmento

Segmento	PBD			PCV		
	P.I. (Piso)	P.I. (Teto)	Alvo	P.I. (Piso)	P.I. (Teto)	Alvo
Renda Fixa	63,00%	100,00%	86,00%	55,00%	100,00%	75,00%
Renda Variável	0,00%	10,00%	4,50%	0,00%	25,00%	14,00%
Estruturados	0,00%	12,00%	4,50%	0,00%	15,00%	10,00%
Exterior	0,00%	10,00%	0,00%	0,00%	10,00%	0,00%
Imobiliário	0,00%	10,00%	3,30%	0,00%	5,00%	0,00%
Operações com Participantes	0,00%	15,00%	1,70%	0,00%	15,00%	1,00%

### Patrimônio por Segmento

Segmento	PBD		PCV	
	Valor (R\$)	%	Valor (R\$)	%
Renda Fixa	396.671.546,83	86,69%	46.364.478,16	74,98%
Renda Variável	26.862.608,61	5,87%	10.501.583,14	16,98%
Estruturados	13.295.416,37	2,91%	4.677.385,74	7,56%
Exterior	0,00	0,00%	0,00	0,00%
Imobiliário	14.706.062,43	3,21%	0,00	0,00%
Operações com Participantes	6.034.487,94	1,32%	296.450,44	0,48%
<b>TOTAL</b>	<b>457.570.122,18</b>	<b>100,00%</b>	<b>61.839.897,48</b>	<b>100,00%</b>

### Rentabilidade

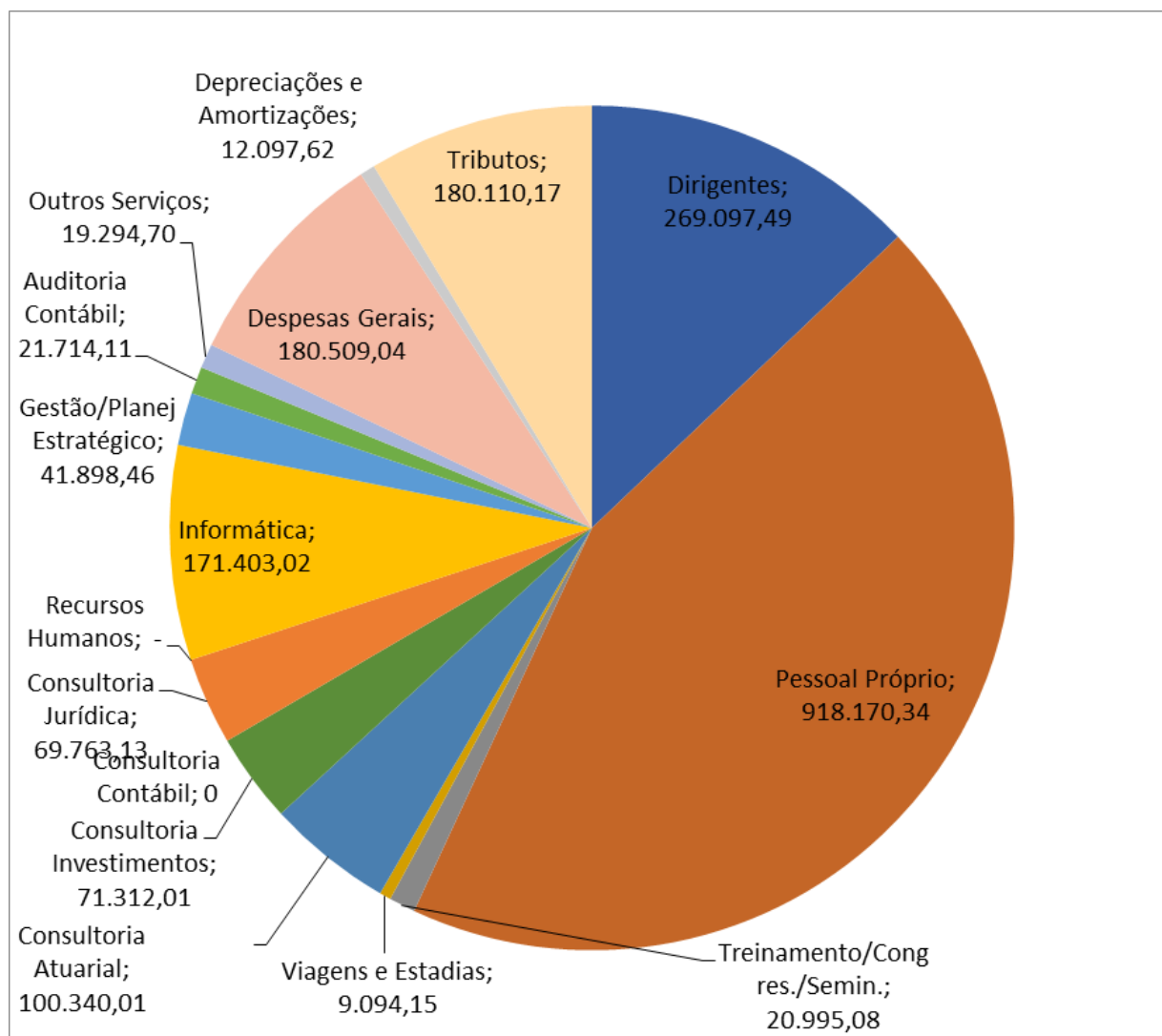
	PBD	PCV
<b>PLANO</b>	10,56%	14,60%
Meta Atuarial / Índice de Referência	9,05%	9,10%
Renda Fixa	8,27%	9,45%
Renda Variável	48,99%	47,03%
Estruturados	9,22%	9,28%
Imobiliário	12,34%	-
Operações com participantes	22,32%	22,01%

# FUNDAÇÃO CEPISA DE SEGURIDADE SOCIAL

## DESPESAS 2019

### PLANO BD

O custo com a administração do Plano de Benefício Definido, no exercício de 2019 foi de R\$ 2.086.799,33, discriminados abaixo:



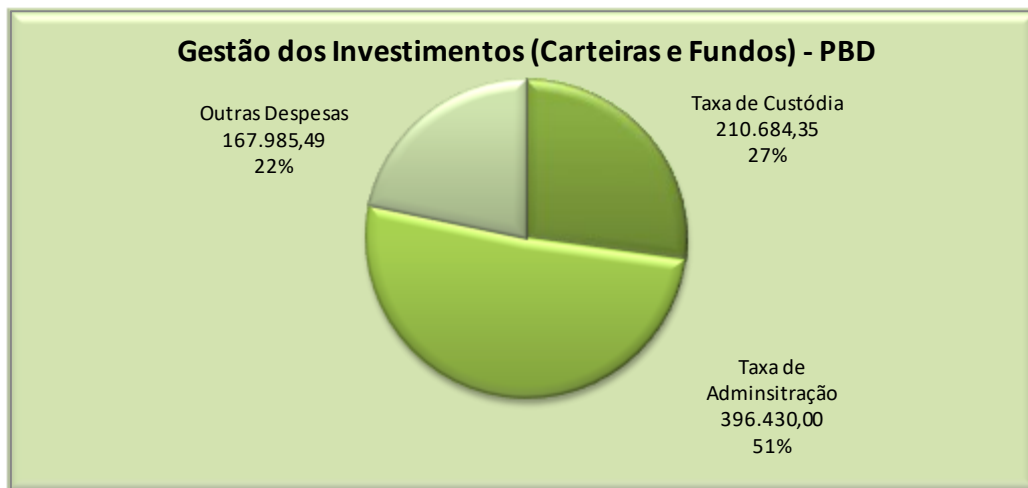
\* Outros serviços corresponde aos serviços de Vigilância, Manutenção de Telefone, reembolso de Hospedagem/Passagem/Transporte de prestadores de serviços e outros que não se enquadram nos descritos na planilha acima.

\* Despesas Gerais corresponde às outras despesas que não se enquadram em serviços, por exemplo: Água e Esgoto, Energia, Telefone, Correios, Material de Computação, Material de Escritório, Material de Consumo, etc.

# FUNDAÇÃO CEPISA DE SEGURIDADE SOCIAL

## DESPESAS 2019

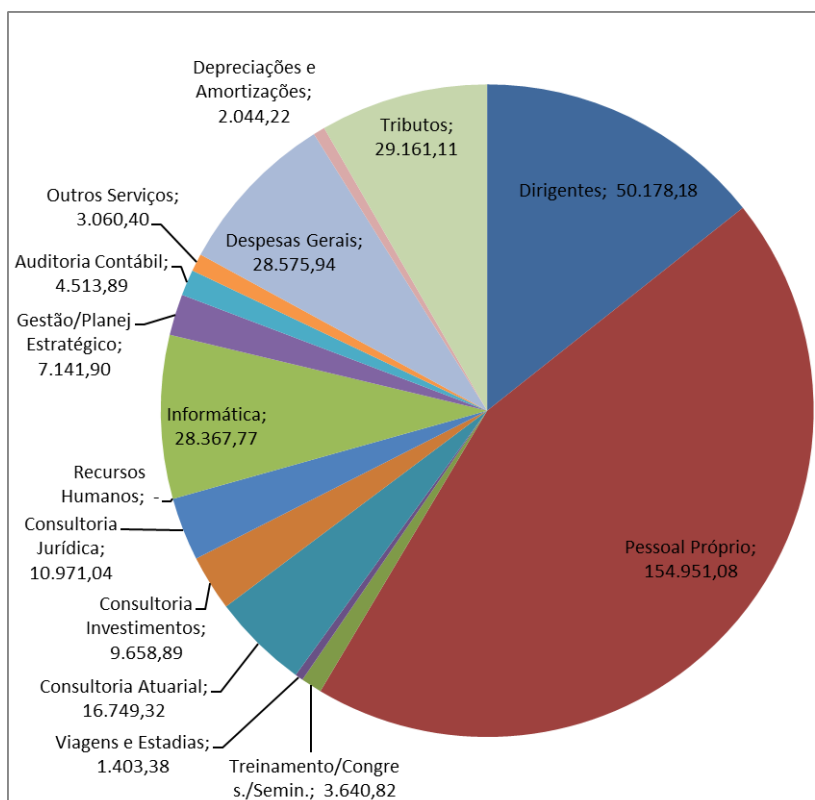
### PLANO BD



	PBD	
Taxa de Custódia	210.684,35	27,18%
Taxa de Administração	396.430,00	51,15%
Outras Despesas	167.985,49	21,67%
<b>TOTAL</b>	<b>775.099,84</b>	<b>100,00%</b>

### PLANO CV

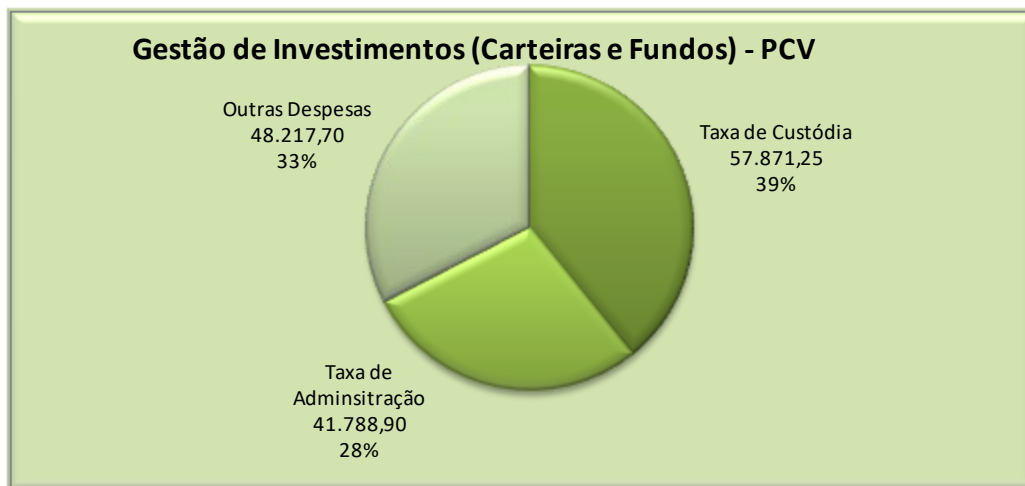
O custo com a administração do Plano de Contribuição Variável, no exercício de 2019 foi de R\$ 350.417,94 descritos abaixo:



- Outros serviços corresponde aos serviços de Vigilância, Manutenção de Telefone, reembolso de Hospedagem/Passagem/Transporte de prestadores de serviços e outros que não se enquadram nos descritos na planilha acima.
- Despesas Gerais corresponde às outras despesas que não se enquadram em serviços, por exemplo: Água e Esgoto, Energia, Telefone, Correios, Material de Computação, Material de Escritório, Material de Consumo, etc.

# FUNDAÇÃO CEPISA DE SEGURIDADE SOCIAL

## PLANO CV



	PCV	
Taxa de Custódia	57.871,25	39,13%
Taxa de Administração	41.788,90	28,26%
Outras Despesas	48.217,70	32,61%
TOTAL	147.877,85	100,00%

## ORGÃOS ESTATUTÁRIOS

### Conselho Deliberativo

#### Titulares

Carlos Eduardo Soares de Almeida  
Paulo Ernany de Assunção Alvarenga  
Joaquim Antonio Milhomem Barros  
Valdemar da Silva Torres

#### Suplentes

Danilo de Sousa Silva (\*)  
Maria de Fátima Noletto (\*)  
João Antonio Oliveira de Sousa (\*)

### Conselho Fiscal

#### Titulares

Danilo de Sousa Silva  
Sergio Augusto Veiga da Silva  
José Edilson C da Rocha  
Angélica Morais Martins

#### Suplentes

José Cruz Ribeiro Batista  
Alexandra Furtado F. Paes Landim  
Cícero Morais da Silva

### Diretoria Executiva

Robert Soares M. Cavalcante  
Diretor Presidente

Joana Matilde Rocha Martins Franklin  
Dir de Gestão Adm e Financeira

Ciro Ferreira de Albuquerque  
Dir de Gestão de Prev Complementar

Obs.: (\*) Conselheiros que renunciaram